

# 온라인 화상교육(zoom) 사용 매뉴얼

모바일용

# 목 차

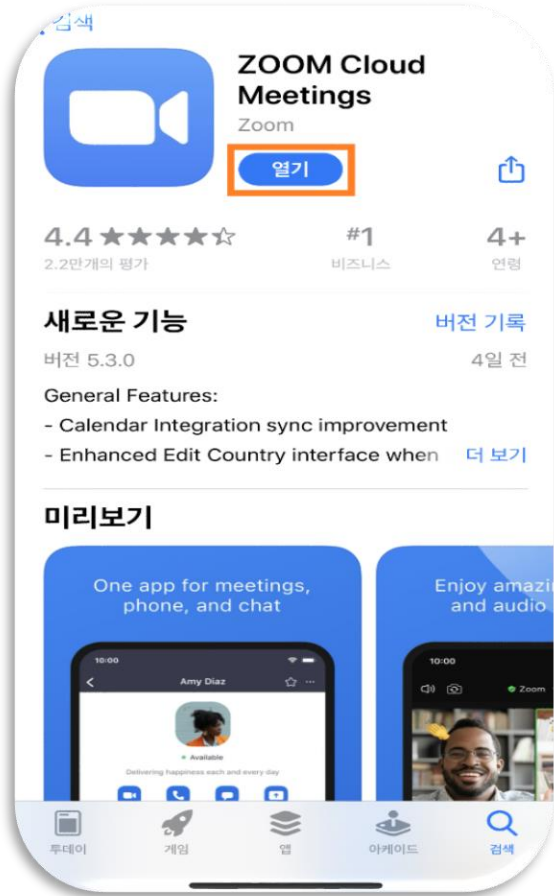
1. Zoom 프로그램 설치

2. Zoom 프로그램 실행

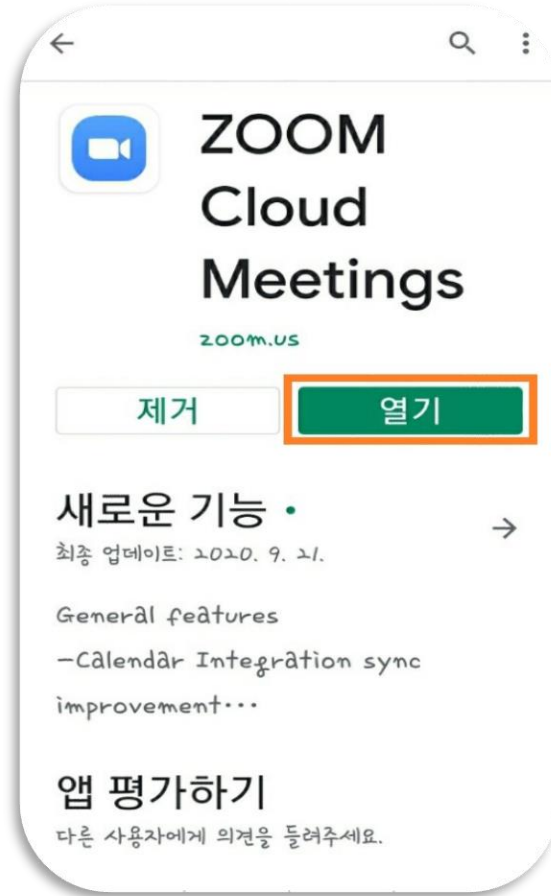
3. Zoom 온라인 강의 수강

4. 교육 전 확인 사항

# 1. Zoom 프로그램 설치



[아이폰]



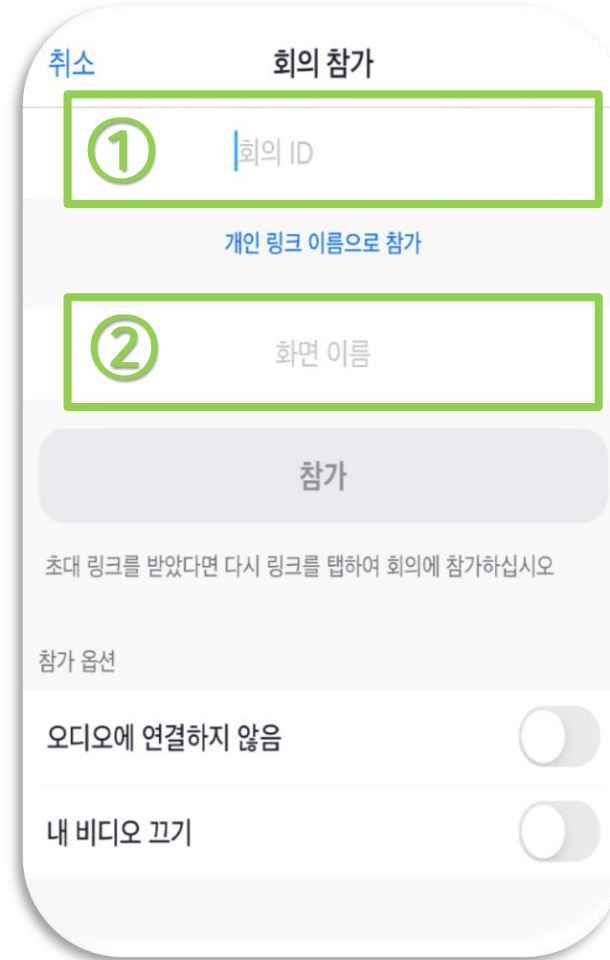
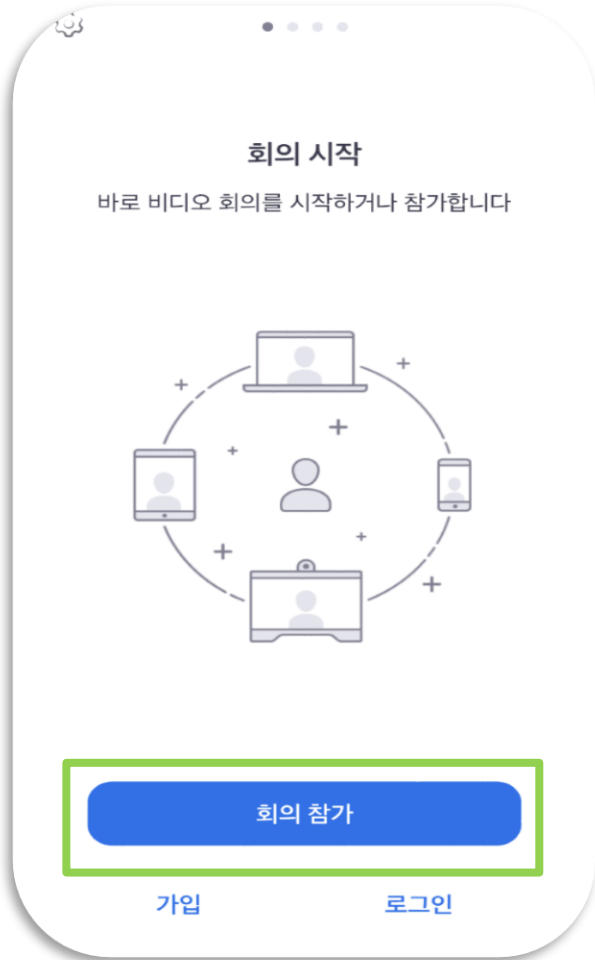
[안드로이드]

[아이폰]  
: App store

[안드로이드]  
: Play 스토어

- ➡ "Zoom" 검색
- ➡ 다운로드
- ➡ 열기

## 2. Zoom 프로그램 실행



➔ 회원ID 입력  
※휴대전화 문자 참조

➔ 화면이름 입력  
※000(이름)

※ 회원가입 필요없음!

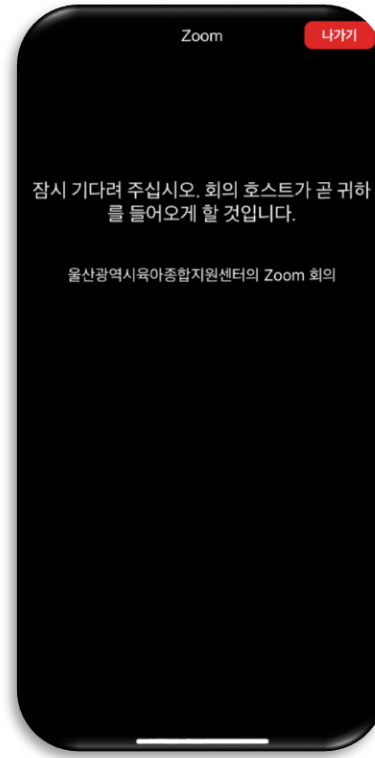
## 2. Zoom 프로그램 실행



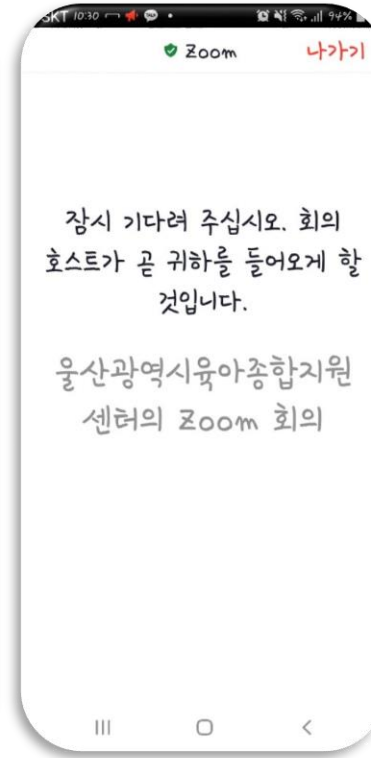
[아이폰]



[안드로이드]



[아이폰]




[안드로이드]

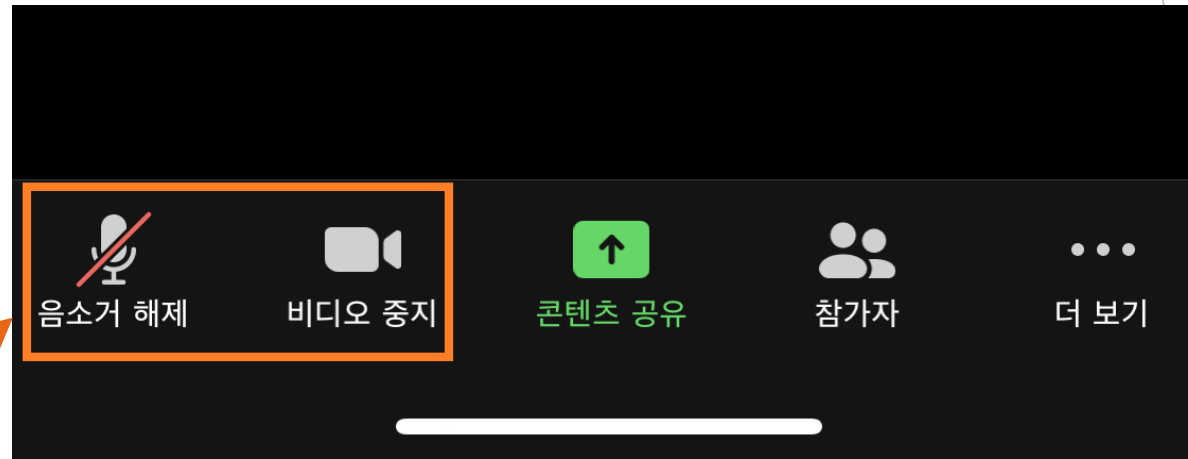
'회의 암호' 입력  
※ 휴대전화 문자 참조

입장 승인 전 대기 화면  
※ 사전 신청자만 개별 승인 예정

### 3. Zoom 온라인 강의 수강



<대기실 체크>



교육 참여 전 반드시  
**음소거 해제/비디오 중지** 확인  
※ 위에 제시된 아이콘과 같은 모양으로 설정

## 4. 교육 전 확인 사항

### 1. 필수 준비물 확인

- 온라인 화상교육 수강이 가능한 기기(노트북, 스마트폰, 태블릿PC 중 1인 1개)
- 인터넷 또는 wi-fi(와이파이) 연결상태

### 2. 별도의 회원가입이 필요 없음

- 접수 시 기재한 휴대전화로 채널주소, 회의 아이디, 회의 암호 전송 예정
- 접수 시 본인 휴대전화번호 반드시 확인

### 3. 수강관련 시스템 사전 점검

- 교육 당일 시작 30분 전까지 접속하여 음량, 영상 등 확인 필수

### 4. 기타 교육관련 문의사항

- 울산광역시육아종합지원센터 전화 266-4173(사무실 연결번호 1)로 연락바랍니다.