

온라인 화상교육(zoom) 사용 매뉴얼

PC용

목 차

1. Zoom 프로그램 설치

2. Zoom 프로그램 실행

3. Zoom 온라인 강의 수강

4. 교육 전 확인 사항

1. Zoom 프로그램 설치

웹사이트 도움말

[Zoom Meetings - Zoom](https://www.zoom.us/meetings) 번역보기
https://www.zoom.us/meetings

Zoom Meetings & Chat Enterprise video conferencing with real-time... Join anywhere, on any device Zoom Meetings syncs with your calendar system and... Customers who switch to Zoom report an increase in performance, trust, and...

[Zoom | 트위터](https://twitter.com/zoom_us) 번역보기
https://twitter.com/zoom_us

약 108만 명의 팔로워를 보유한 Zoom의 트위터. 약 2만 개의 트윗이 있습니다. Bringing the world together, one meeting at a time. Join us at #Zoomtopia http://zoomtopia.com

[화상 회의, 웹 회의, 웨비나, 화면 공유 - Zoom](https://www.zoom.us/)
https://www.zoom.us/

회의 참가 · 무료로 가입하세요 · 요금제 및 가격 책정 · Zoom Rooms 클라이언트 · 데모 요청

Zoom은 모바일, 데스크톱 및 회의실 시스템에서 화상 및 오디오 회의, 채팅 및 웨비나를 위한 쉽고 안정적인 클라우드 플랫폼을 제공하는 최신 기업용 비디오 통신의 선두 주자입니다. Zoom Rooms는 전 세계적으로 미사회의, 컨퍼런스 룸, 허들룸 및 교육장과 임원실 및

[웹사이트 더보기 >](#)

➔ 인터넷 검색포털 사이트에서 'Zoom' 검색

zoom 로그인 무료로 가입하세요

이 어려운 시기를 헤쳐나갈 수 있도록 리소스를 개발했습니다. 여기를 클릭해 자세히 알아보세요.

Zoom: 가트너 2019 매직 쿼드런트에서 회의 솔루션 분야 리더

[보고서 보기](#)



하나의 일관된 엔터프라이즈 경험

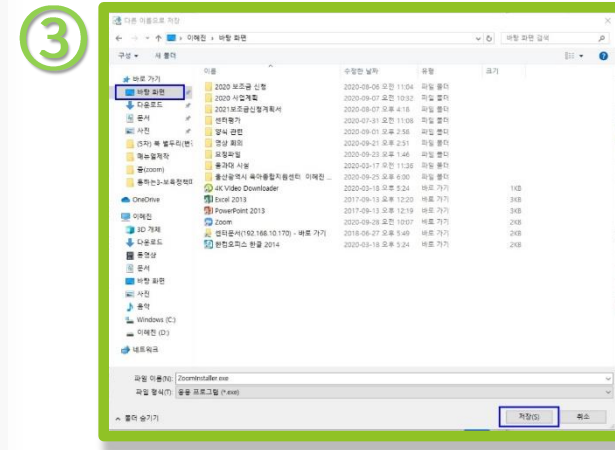
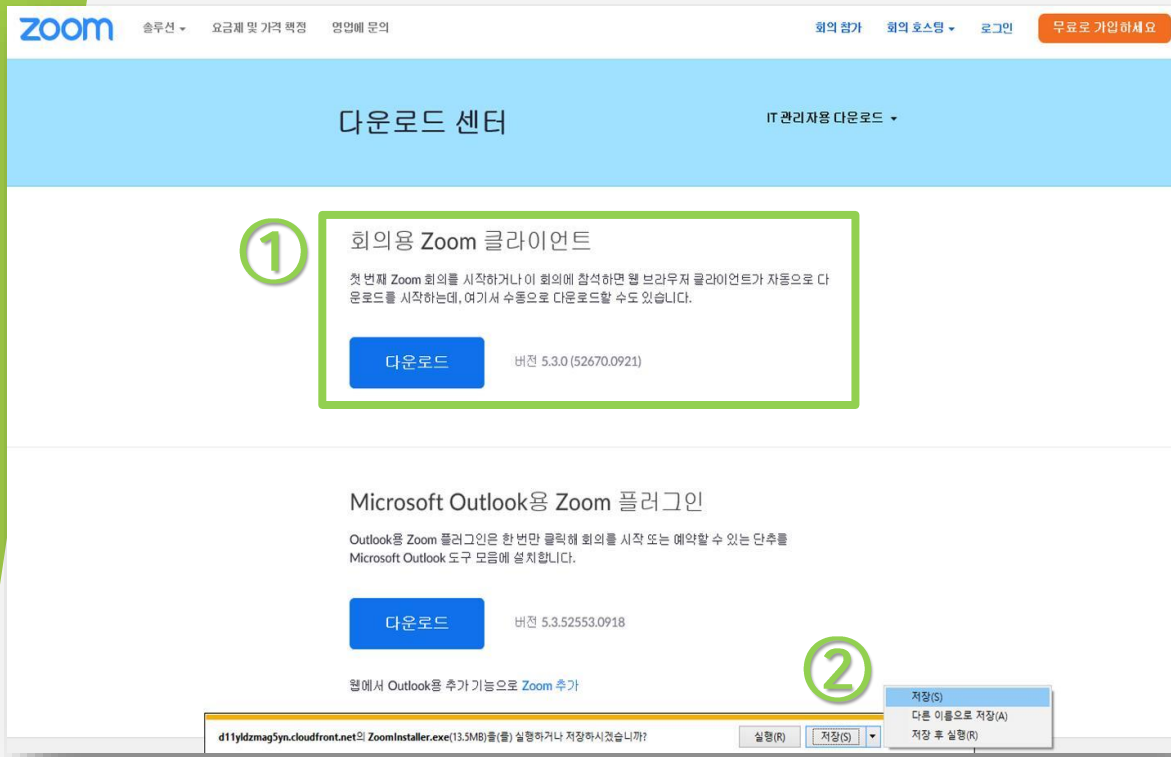
➔ Zoom 사이트 열기 (https://zoom.us/)

1. Zoom 프로그램 설치



➔ 제일 하단 [다운로드] 메뉴에서 '회의 클라이언트' 클릭


1. Zoom 프로그램 설치



- ① 회의용 zoom 클라이언트 '다운로드' 클릭
- ② 사이트 하단 팝업에서 '다른 이름으로 저장' 클릭
- ③ '바탕화면'에 저장

1. Zoom 프로그램 설치

<바탕화면>




Zoom 프로그램
설치전 파일

...



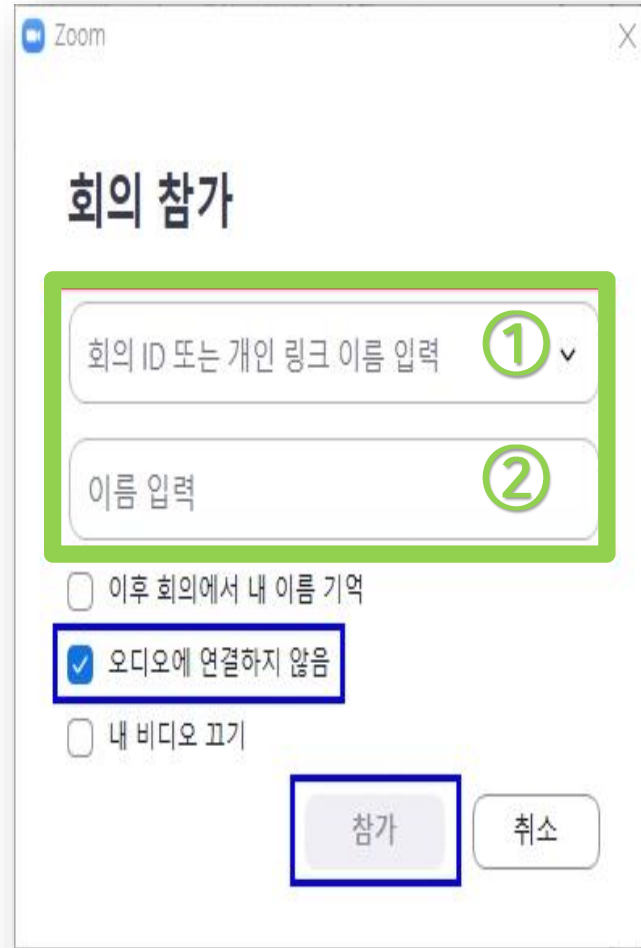
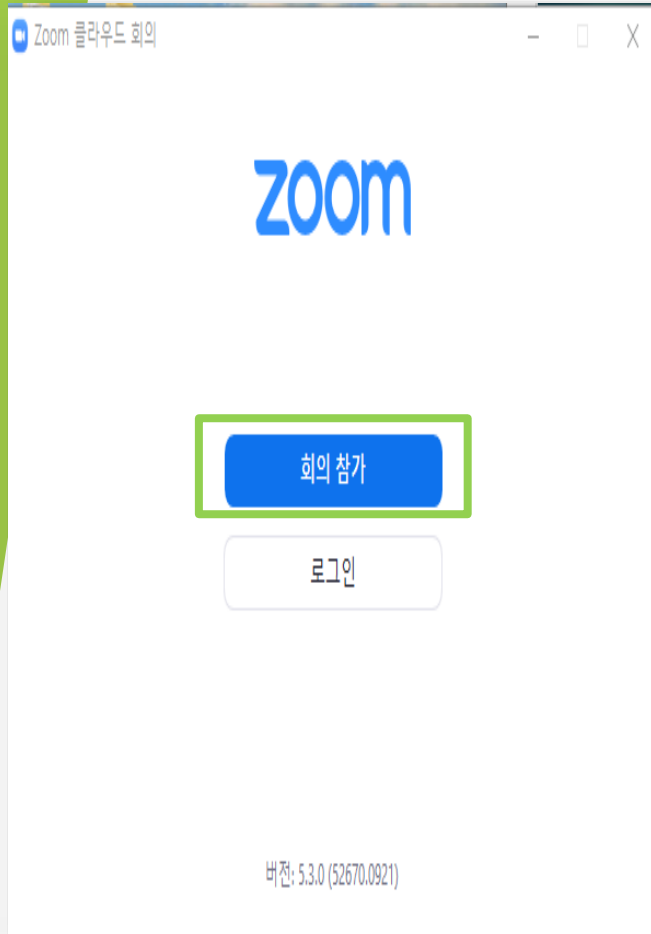
설치중

...



Zoom 프로그램
설치후 파일

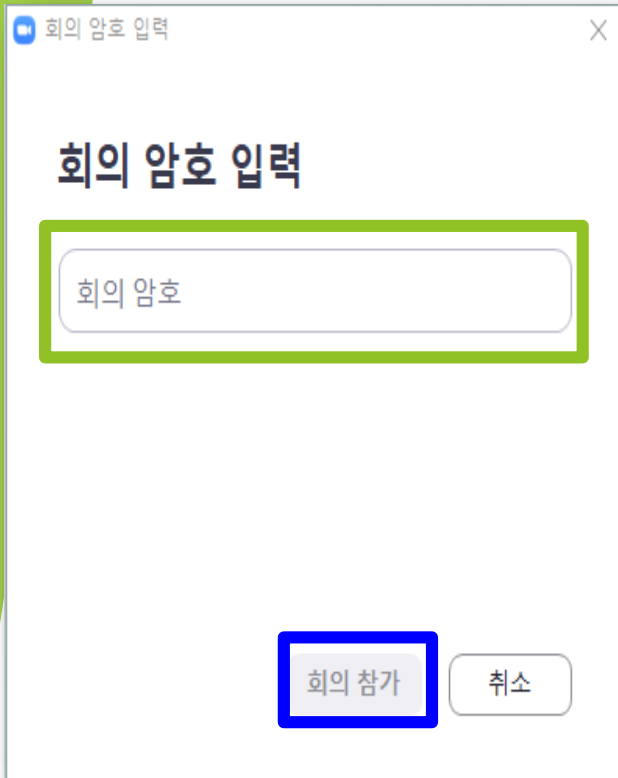
2. Zoom 프로그램 실행



- ➔ 회원ID 입력
※휴대전화 문자 참조
- ➔ 화면이름 입력
※00어린이집-000(이름)

※ 회원가입 필요없음!

2. Zoom 프로그램 실행



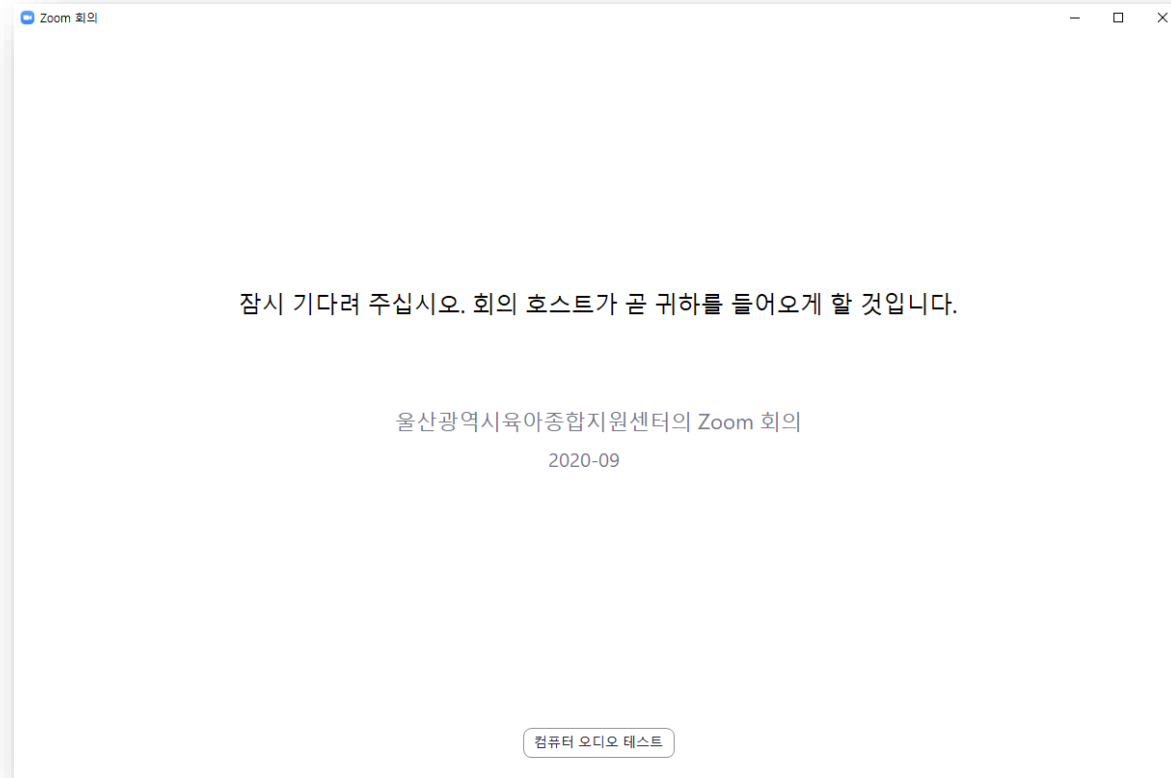
회의 암호 입력

회의 암호

회의 참가 취소

The image shows a Zoom application window titled '회의 암호 입력' (Meeting Password Input). It features a text input field with the placeholder text '회의 암호' (Meeting Password). Below the input field are two buttons: '회의 참가' (Join Meeting) and '취소' (Cancel). A green arrow points from this window to the next screen.

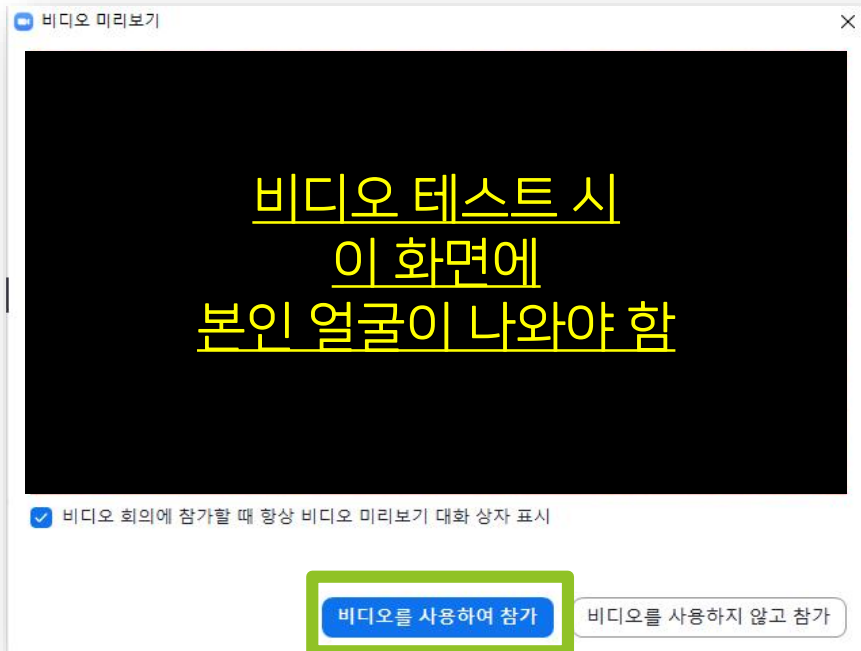
'회의 암호' 입력
※ 휴대전화 문자 참조



입장 승인 전 대기 화면
※ 사전 신청자만 개별 승인 예정

3. Zoom 온라인 강의 수강

<입장 전 체크>




① 비디오 테스트
※ 비디오를 사용하여 참가 선택



② 오디오 테스트
※ 컴퓨터 오디오로 참가 선택

3. Zoom 온라인 강의 수강

<대기실 체크>



교육 참여 전 반드시
음소거 해제/비디오 중지 확인
※ 위에 제시된 아이콘과 같은 모양으로 설정

4. 교육 전 확인 사항

1. 필수 준비물 확인

- 온라인 화상교육 수강이 가능한 기기(노트북, 스마트폰, 태블릿PC 중 1인 1개)
- 인터넷 또는 wi-fi(와이파이) 연결상태

2. 별도의 회원가입이 필요 없음

- 접속 시 기재한 휴대전화로 채널주소, 회의 아이디, 회의 암호 전송 예정
- 접수 시 본인 휴대전화번호 반드시 확인

3. 수강관련 시스템 사전 점검

- 교육 당일 시작 30분 전까지 접속하여 음량, 영상 등 확인 필수

4. 교육 전 확인 사항

4. 출석 확인 방법 → 아래사항 모두 확인되어야 출석 인정

- 교육 전: 교육 진행 30분 전부터 교육시작 전까지

※ 채팅창에 '○○어린이집-000(이름) 참석' 작성

- 교육 중: 화상카메라로 착석 여부 확인 ※10분 이상 자리 이탈 시 미수료

- 교육 후: 접속자의 접속종료 시점으로 확인 ※중간 퇴실 시 미수료

5. 기타 교육관련 문의사항

- 울산광역시육아종합지원센터 전화 266-4173(사무실 연결 1)로 연락바랍니다.